


1 CSSスタイルシート（外部記載）

2 /* ==標示枠背景に壁紙設置（全画面共通）===== */

3 **body**

4 {



5 **background-image: url("../images/wallpaper1.gif");**

6 }

7 /* == 記事記入枠 container（全画面共通）===== */

8 **#container**

9 {

10 **width: 100%;** /* 水平方向幅対機器表示枠 */

11 **height: ;** /* 高さ規定せず free*/

12 **margin: 0px auto;** /* 水平方向中央配列 */

13 **text-align: left;** /* 文字左寄せ */

14 **font-size: 16px;** /* 文字サイズ */

15 **line-height: 150%;** /* 改行高さ対文字サイズ */

16 **padding: 5px ;** /* 内部空白上下左右 */

17 **background-color: #ffffff;** /* 背景色 #e6e6ff; */

18 **border: 1px dotted blue ;** /* 枠線 太さ・種類・色*/

19 }

```
20 /* ===ボックスを外寸基準にする 共通===== */
21 * {
22     box-sizing: border-box;
23 }
24 /* 疑似要素本文終了で回り込み解除、ブロック表示 共通=====
25 */
26 .clearfix: after {
27     content: "";
28     clear: both;
29     display: block;
30 }
31 /* container を 12 列に分割スマホ対応===== */
32 /*[attribute] 属性セレクター (attribute selector) :特定の値の属性
33 を選択*/
34 [class*="col-"] {
35     float: left;
36     padding: 0px; }
37 /* スマホへの指示を先に書くと優先実行===== */
38 /* For mobile phones: 分割に係わらず 100%表示 */
```

```
39 [class*="col-"] { /* 「col-」属性 class を全て (*) 選ぶ*/
40 width: 100%; /*表示幅を機器の 100%*/
41 }
42 /* ==@media ルール：ユーザーの使用デバイスを特定する；タブレット（幅
43 600px 以上）：デスクトップ：768px 以上===== */
44 @media only screen and (min-width: 600px) {
45 /* For tablets:スクリーン幅が 600px 以下はスマホと見做す */
46 .col-m-1 {width: 8.33%;}
47 .col-m-2 {width: 16.66%;}
48 .col-m-3 {width: 25%;}
49 .col-m-4 {width: 33.33%;}
50 .col-m-5 {width: 41.66%;}
51 .col-m-6 {width: 50%;}
52 .col-m-7 {width: 58.33%;}
53 .col-m-8 {width: 66.66%;}
54 .col-m-9 {width: 75%;}
55 .col-m-10 {width: 83.33%;}
56 .col-m-11 {width: 91.66%;}
57 .col-m-12 {width: 100%;}
```

スマホ対応の記述：30～81行

- 1) @media ルールでユーザーの閲覧しているデバイスを識別
- 2) スマホの場合には、col-*の指示にかかわらずに機器幅 100%で表示（左→右の）
- 3) 幅が 600 から 768 px の場合にはタブレット
- 4) 768px 以上では、デスクトップと見なし、左右に分割して表示する

EC千葉のホームページで使用しているCSS

```
58 }
59 /* =幅 768Px 以上 デスクトップ===== */
60 @media only screen and (min-width: 768px)
61 {
62     /* For desktop: スクリーン幅が 768p 未満はタブレット */
63     .col-1 {width: 8.33%;}
64     .col-2 {width: 16.66%;}
65     .col-3 {width: 25%;}
66     .col-4 {width: 33.33%;}
67     .col-5 {width: 41.66%;}
68     .col-6 {width: 50%;}
69     .col-7 {width: 58.33%;}
70     .col-8 {width: 66.66%;}
71     .col-9 {width: 75%;}
72     .col-10 {width: 83.33%;}
73     .col-11 {width: 91.66%;}
74     .col-12 {width: 100%;}
75 }
76 /* == スマホ対応 : 画像表示が枠幅の 100%でも、オリジナルサイズ
```

77 以上に拡大しない (画像の荒れ防止) ===== */

78 **img**

79 {

80 **max-width: 100%;**

81 **height: auto;**

82 }

83 /*ここまでがスマホ対応===== */

84 /* 画像の左/右回り込み class="left/right" ===== */

85 **.left{**

86 **float: left;** /* 画像を左に寄せる*/

87 **text-align: center;** /* 文字は中央配列*/

88 **margin-right: 15px;** /* 右側外の離れ (空白) */

89 **margin-top: 5px;** /* 上部外空白*/

90 }

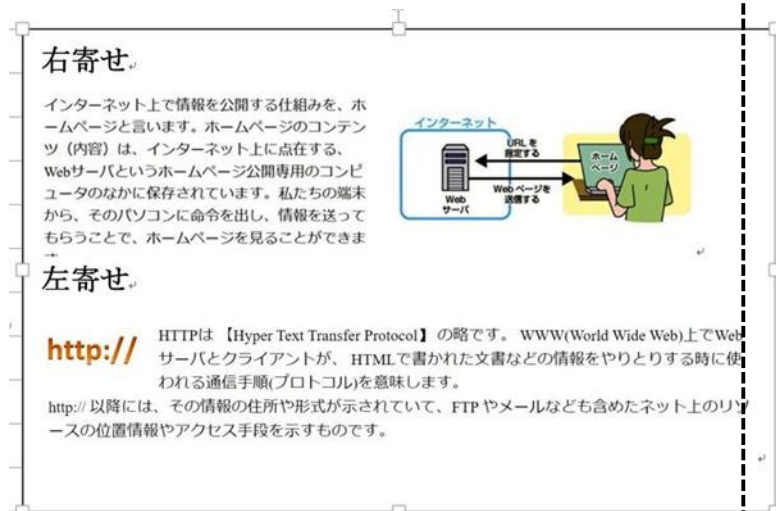
91 **.right{**

92 **float: right;**

93 **text-align: center;**

94 **margin-left: 15px;**

95 **margin-top: 5px;**



EC千葉のホームページで使用しているCSS

96

```
}
```

97

```
/*class="clear" 回り込み)解除 */
```

98

```
.clear{
```

99

```
clear: both;
```

100

```
}
```

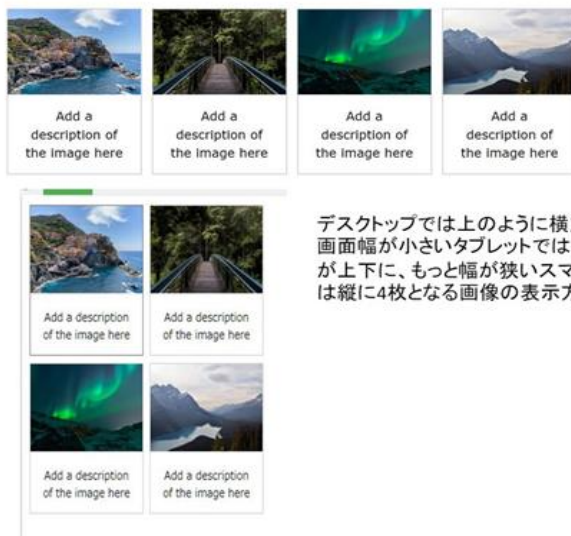
101

```
.clear-both{
```

102

```
clear: both;
```

103



104

105

```
/* =複数の画像横並び標示 <div class="gallery"> ===== */
```

106

```
div.gallery {
```

107

```
margin: 5px; /*外部空白*/
```

108

```
border: 1px solid #ccc; /*枠線 太さ・種類・色*/
```

109

```
float: left; /*この div 自体を左寄せ表示*/
```

```
110     width: 180px; /* 180px に仮設定。本文で変更可 */
111     text-align: center; /*画像は文字扱い中央配列*/
112 }
113 /* カースルが画像の上(hover)で枠線の色を変える//////// */
114 div.gallery:hover
115 {
116     border: 1px solid #777; /*枠線の色を変化*/
117 }
118 /* 写真ギャラリー 画像を枠の中央配置"===== */
119 div.gallery img { /*class="gallery"の画像表示 img に適用*/
120     width: 100%; /*画像枠幅 (div) 100%表示*/
121     height: auto; /*画像高さ auto*/
122     text-align: center; /*画像中央配置*/
123 }
124 /* 説明文 中央表示 class="setumei"===== */
125 div.setumei
126 {
127     padding: 5px; /*内部空白*/
128     text-align: center; /*文字中央配列*/
```

EC千葉のホームページで使用しているCSS

```
129 }
130 /* ナビ部以外の標準の表書式( 罫線は一重・四角枠・奇数列は着色)
131 // */
132 Table
133 {
134     border-collapse: collapse; /* 罫線は一重 */
135 }
136 th {
137     text-align: center; /* 表題マス文字中央そろえ */
138 }
139 th, td {
140     border: 1px dotted black; /* マス部罫線 太さ・種類・色
141 */
142     padding: 5px 5px; /* マス部内部空白 */
143 }
144 tr:nth-child(even) {background-color: #f2f2f2}
145     /* 偶数列と奇数列は色を変える*/
146 }
147 /* 共通スタイル リンクの下線有り、カーソルが乗ると背景色が変わ
```


EC千葉のホームページで使用しているCSS

```
148   る*/
149   a{
150   text-decoration: underline; /* リンクにオレンジの下線を付ける
151   */
152   }
153   a:hover{
154       background-color: red; /*カーソルが乗っていると背景色赤
155   */
156   }
157   a:visited {
158       text-decoration: none; /*リンク終了は何も変えない */
159   }
160   a:active {
161       background-color: red; /*リンクを掴むと背景色オレンジ*/
162   }
163   /* ヘッダーナビ部のリンクリスト横並び（全画面共通） === */
164   nav ul {
165       list-style-type: none; /* リスト項目マーカー無し*/
166       margin: 0px;
```

[トップページ](#) [EMS支援センター](#) [地球温暖化対策センター](#) [廃棄物対策センター](#) [水環境対策センター](#)
[環境学習センター](#) [生物多様性研究会](#) [エコ検定](#) [うちエコ診断](#) [資料庫](#) [事務局](#) [投稿ページ](#)
[ワードプレステストサイト](#)

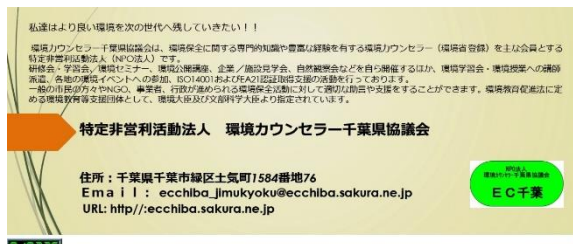
167
168
169
170
171
172
173
174
175
176
177
178
179
180
181
182
183
184
185

```
padding:. 0px;  
overflow: hidden; /* マス目を越えた部分は表示しない*/  
background-color: ; /*背景色指定なしは「白」*/  
border: 1px dotted red;  
}
```

```
nav li {  
    display: inline-block; /*かたまりを横並びに表示*/  
    text-align: center; /*リスト項目枠の中央揃え*/  
    margin: 8px; /*項目間の離れ'上下左右*/  
    padding:5px;  
    font-size: 18px;  
    font-weight: bold; /*フォント太字 */  
}
```

```
/* ===== フッター 下部ロゴ ===== */
```

```
footer {  
    width: 100%; /*ブラウザの default は 100%*/  
    height: auto;  
    margin-top:0px;  
    margin: auto;
```



E C 千葉のホームページで使用している C S S

```
186 padding-top: 2px;
187 border: 1px dotted red;
188 background-color:;
189 }
190 /*====記事面<section> 共通===== */
191 section
192 {
193 width:100%;
194 height: ;
195 float:left;
196 margin-left: 3px;
197 margin-right: 0px;
198 margin-top: 0px;
199 margin-bottom:5px;
200 padding: 5px 5px 10px 10px; /*内部空白 ; 上 ; 右 ; 下 ; 左*/
201 text-align: left; /*文字は左から右*/
202 border:1px dotted blue ;
203 text-decoration: none;
204 background-color: ; /* #ffffe6; */
```

EC千葉のホームページで使用しているCSS

```
205     font-size: 16px;
206 }
207 section
208   p{
209     padding-left:10px;
210   }
211 /* 記事の大見出し書式*/
212 section h1{
213     width: 99%; /*幅 */
214     margin-top: 5px; /*上部離れ */
215     margin-bottom: 5px; /*下部余白 */
216     margin-left: 0px; /*左離れ */
217     margin-right: 0px; /*右離れ */
218     font-size: 16px; /*フォント大きさ 16px */
219     font-weight: bold; /*フォント太字 */
220     color: #003300; /*テキストの色*/
221     border-top-width: 2px; /*上部枠線太さ 2px*/
222     border-top-style: solid; /*上部枠線種類：実線*/
223     border-bottom-width: 2px; /*下部枠線太さ 2px*/
```

第9回子どもたちによる水辺の生きもの観察会への参加
丸山川・南房総エコネット主催（2019年8月4日）

2019-08-16 ; カテゴリ : 生物多様性

```
224     border-bottom-style: solid; /*下部枠線種類：実線*/
225     border-color: #8c2124; /*枠線色：*/
226     text-align: center; /*大目次文字は中央揃え*/
227     padding: 5px; /*枠との内部余白*/
228     clear: both; /*大目次本体は右寄せ・左寄せなし*/
229 }
230 section ul
231 {
232     font-size: 16px;
233     padding: 0px; /* 上、右、下、左共ゼロ */
234     margin: 0 0 0 20px; /* 上、右、下、左 */
235 }
236 section a /* リンクの書式設定*/
237 {
238     text-decoration: none; /*テキストは変えない*/
239     border-bottom: solid 1px #c00; /*下線を付ける*/
240 }
241 section li a:hover
242 {
```

```
243     background-color: orange; /* カーソル背景色を変える */
244 }
245 /* //////////////////////////////////////////////////////////////////===== */
246 /* /写真スライドショーは、ワードプレスを使用する===== */
247 #slideshow {
248     position: relative;
249     width: 300px; /* 画像の横幅に合わせて記述 */
250     height: 250px; /* 画像の高さに合わせて記述 */
251 }
252 #slideshow img {
253     position: absolute;
254     top: 0;
255     left: 0;
256     z-index: 8;
257     opacity: 0.0;
258 }
259 #slideshow img.active {
260     z-index: 10;
261     opacity: 1.0;
```

EC千葉のホームページで使用しているCSS

```
262 }  
263 #slideshow img.last-active {  
264 z-index: 0;  
265 }  
266 /* //////////写真スライドショー終わり //////////=====*/  
267 /* //////////////////////マウスを載せるとドロップダウン表示  
268 これは使用していない////////// */  
269 /* ドロップダウン内容表示のボックス <div class="dropdown">  
270 */  
271 .dropdown {  
272 position: relative; /* */  
273 display: inline-block;  
274 }  
275 .dropdown-content {  
276 display: none;  
277 position: absolute;  
278 background-color: #f9f9f9; /* 雪色 */  
279 min-width: 160px;  
280 box-shadow: 0px 8px 16px 0px rgba(0,0,0,0.2);
```

EC千葉のホームページで使用しているCSS

281

~~padding: 12px 16px;~~

282

~~z-index: 1;~~

283

}

284

~~dropdown-hover, dropdown-content {~~

285

~~display: block;~~

286

}

287

/* //////////マウスを載せるとドロップダウン表示終わり////////// */

288